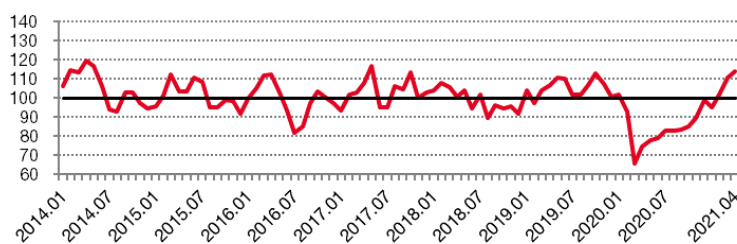


Enquête mensuelle de conjoncture dans le commerce de détail – avril 2021

En avril 2021, le climat des affaires continue sa progression

Indicateur synthétique normalisé du climat des affaires



Indicateur du climat des affaires et soldes d'opinion (en %)

	Moyenne depuis jan. 2014	2021			
		Jan	Fév	Mars	Avril
Climat des affaires	100	95	102	111	114
Perspectives générales d'activité	-16	-47	-24	-15	13
Ventes passées	-15	-17	-2	44	38
Ventes prévues	-11	-9	33	64	26
Stocks	12	-3	-7	-4	-9
Intention de commandes	-3	3	11	24	28
Prix passés	0	-12		-12	
Prix prévus	0	-14	-15	-5	1
Emploi passé	3	-3	-2	2	-1
Emploi prévu	6	-1	-2	1	0
Situation de trésorerie	-12	-12		-4	
Délais paiement clients	-9	-34			
Délais règlement fournisseurs	-4	-14			
Fréquentation	-33	-71	-54	-39	-38

Selon les commerçants interrogés, en avril 2021, le **climat des affaires** continue sa progression dans le commerce de détail et dans le commerce et la réparation automobile. L'indicateur synthétique a augmenté de 3 points (révisé à -3 points par rapport à la dernière publication), suite à la progression des perspectives générales d'activité et dans une moindre mesure des intentions de commandes, contrebalancées par le recul des ventes passées.

Les **perspectives générales d'activité** s'améliorent nettement (+28 points) et dépassent largement leur normale de long terme pour la première fois depuis octobre 2019.

Les **ventes passées** sont en diminution. Les ventes prévues reculent fortement de 38 points par rapport au mois dernier. Malgré leur repli, les ventes passées et prévues sont toujours largement au-dessus de leurs moyennes respectives.

Les stocks diminuent et s'éloignent de leur niveau moyen.

Les **intentions de commandes** sont toujours en hausse et dépassent largement leur moyenne de long terme.

Les prix prévus progressent, et dépassent leur moyenne.

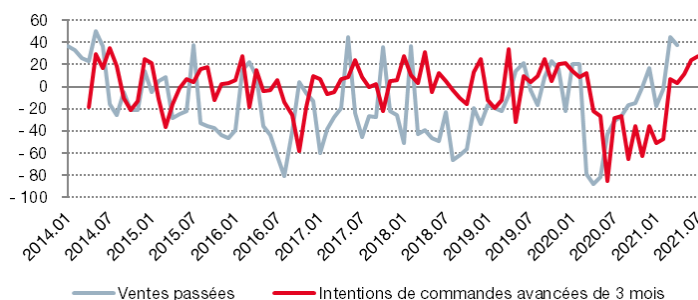
L'emploi passé et l'**emploi prévu** sont en léger repli. Ils demeurent en-dessous de leurs normales.

Le **niveau de fréquentation** est stable en avril, encore impacté par la situation actuelle qui ne lui permet pas d'atteindre son niveau moyen bien qu'il s'en rapproche doucement.

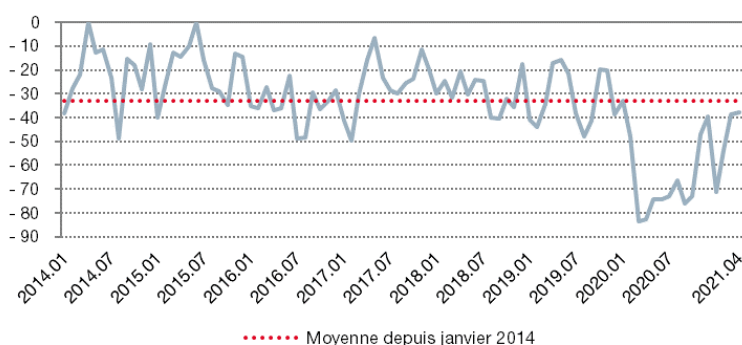
Note de lecture : Concernant les perspectives générales d'activité et considérant une base de 100 répondants :

- en moyenne depuis janvier 2014, les commerçants ayant répondu "en baisse" sont 16 de plus que les commerçants ayant répondu "en hausse" ;
- en avril 2021, les commerçants ayant répondu "en baisse" sont 13 de plus que les commerçants ayant répondu "en hausse".

Ventes passées et intentions de commandes



Fréquentation



Solde d'opinion : écart entre le pourcentage pondéré de réponses « en hausse » et le pourcentage pondéré de réponses « en baisse ».

Les questions **Prix passés** et **Situation de trésorerie** sont des variables bimestrielles (mois impairs).

Les questions **Délais paiement clients** et **Délais règlement fournisseurs** sont des variables semestrielles.

Méthodologie de l'enquête mensuelle de conjoncture dans le commerce de détail : disponible sur www.imsee.mc

